

# ЕСЛИ ТЫ ЖИВЕШЬ В 6-10 ЭТАЖНОМ ДОМЕ


Помни, что жильцы многоквартирных жилых домов должны заботиться о пожарной безопасности не только своей квартиры, но и помещений общего пользования дома.

## ПРЕВЕНТИВНЫЕ МЕРЫ ПОЖАРНОЙ БЕЗОПАСНОСТИ

### 1. ПОМЕЩЕНИЯ ОБЩЕГО ПОЛЬЗОВАНИЯ

Не храни горючие предметы на чердаке и в подвале – чтобы туда не проникли посторонние лица, держи эти помещения закрытыми!

Не храни горючие предметы (мебель, бумажные изделия, легко воспламеняющиеся жидкости) на балконе (лоджии)!



Не загромождай предметами помещения общего пользования и пути эвакуации!

Не заделывай, не загромождай, не закрывай эвакуационные переходы с этажа на этаж на балконах (лоджиях).

Не кури в помещениях общего пользования! Не выбрасывай окурки через перила балкона, они могут вызвать пожар на балконе у соседей!




Окурки надо тушить в пепельнице или посуде с водой. Когда будешь уверен в том, что они полностью погашены, тогда их можно выбросить в мусорное ведро. На мусорных контейнерах всегда закрывай крышку.



### 2. ЭЛЕКТРОСИСТЕМЫ

Не протягивай удлинитель под ковром, под радиатором или вдоль водопроводных труб и не используй поврежденный удлинитель!



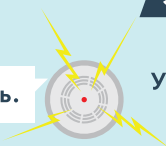
Для домашних электросистем используй только предохранители 15А. Если регулярно выбивает предохранитель, позвони электрику!



Не оставляй без присмотра электроприборы – чайник, электроплиту, утюг и др.

### 3. ДЕТЕКТОРЫ ДЫМА

Это может спасти тебе жизнь.



Установи в квартире по крайней мере один детектор дыма.



Проводи регулярную проверку детекторов дыма.

### 4. ДЕТЕКТОРЫ ДЫМА

Держи дома огнетушитель!

Рекомендуется ABC порошковый огнетушитель для тушения различных горящих предметов.

Огнетушитель установи в известном всем домочадцам, свободно доступном месте.

Ознакомься с инструкцией по использованию огнетушителя.

## ДОПОЛНИТЕЛЬНО ПОМНИ!



- Если ты пользуешься газовой плитой, то вытяжка не может быть подключена к единственному каналу естественной вентиляции.
- Дополнительно можешь приобрести огнеупорный коврик, способный погасить пламя!
- Ответственность за пожарную безопасность в помещениях общего пользования можно доверить управляющему домом.
- Тебе должна быть доступна инструкция по пожарной безопасности, и ее надо знать! Если ее нет, обращайся к обслуживающему дом.
- Помни, что в многоквартирных домах пожар преимущественно начинается в квартирах, а не в помещениях общего пользования.

# ЕСЛИ ТЫ ЖИВЕШЬ В 6-10 ЭТАЖНОМ ДОМЕ

## ДЕЙСТВИЯ В СЛУЧАЕ ПОЖАРА

### 1. ПОЗАБОТЬСЯ О БЕЗОПАСНОСТИ

1. Не впадай в панику! Предупреди окружающих об опасности и позаботься, чтобы все выбрались из опасной зоны!



3. Не пользуйся лифтом! Спускайся вниз по лестнице!



4. Если в доме имеются наружные эвакуационные лестницы и другой выход недоступен, постарайся выбраться на крышу и эвакуироваться по наружным лестницам!

5. Когда выберешься наружу, убедись, все ли рядом! Не возвращайся в дом!



6. Позвони по номеру 112 и сообщи о случившемся. Точно укажи адрес пожара!

7. Сообщи пожарным о людях, которые находятся или могут находиться на месте пожара.

8. Проинформируй пожарных об опасных горючих материалах!



2. Если в здании сильное задымление, не пытайся искать, где горит. Отправляйся к выходу! Передвигайся по помещениям ближе к полу!

9. Если живешь на первом этаже и можешь выбраться через окно – немедленно сделай это. Если квартира выше первого этажа, то лучше не выпрыгивай в окно!



### 2. ПОПЫТАЙСЯ ПОТУШИТЬ ОГОНЬ

Оцени ситуацию и воспользуйся огнетушителем!



Дым пожара очень токсичен! Не подвергай себя риску!

Потушить пламя можно также огнеупорным ковриком или какой-нибудь плотной тканью.



Если загорелось масло на плите, то не лей воду на горящую кастрюлю или сковороду. Туши пламя с помощью средства пожаротушения, огнеупорного коврика или насыпав питьевую соду!

### ДОПОЛНИТЕЛЬНО НАДО ЗНАТЬ!



- Прежде чем открыть дверь, внимательно ее пощупай – если она не горячая, то немного приоткрой и убедись, нет ли за ней дыма и огня. Если дверь горячая – не открывай ее! За ней пламя и задымление.
- Окно в задымленном помещении открывай осторожно, чтобы не возник сквозняк, который будет способствовать притоку дыма в помещение.
- Если не можешь выбраться из дома, сигнализируй пожарным о своем местонахождении, создавая шум или размахивая в окне какой-нибудь одеждой!