

# JA TU DŽĪVO PRIVĀTMĀJĀ

## PREVENTĪVIE PASĀKUMI UGUNSDROŠĪBAI

### 1. MĀJAS UN APKĀRTĒJĀS VIDES KĀRTĪBA



Atbrīvojies no nevajadzīgām (degošām) lietām pagrabā, bēniņos, garāžā.



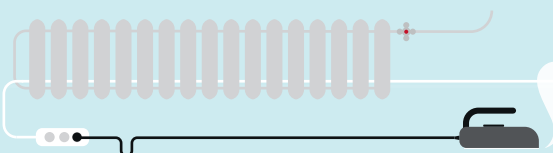
Izmēķus ir jānodzēš pelnu vai ūdens traukā.

Kad esi pārlicinājies, ka tie pilnībā ir nodzēsti, tad drīkst izmest atkritumu spainī. Atkritumu konteineriem vienmēr aizver vāku.



### 2. ELEKTROSISTĒMAS

Nevelc pagarinātāju zem paklāja, zem radiatora vai gar ūdens caurulēm un nelieto bojātu pagarinātāju.



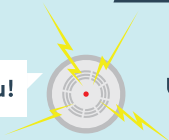
Mājas elektrosistēmām lieto tikai 15A drošinātājus. Ja regulāri izsit drošinātāju, zvani elektriķim.



Neatstāj bez uzraudzības elektroierīces tējkannas, elektroplītis, gludekļus u.c. ierīces.

### 3. DŪMU DETEKTORI

Tas var glābt Tavu dzīvību!



Uzstādi vismaz vienu dūmu detektoru katrā stāvā.



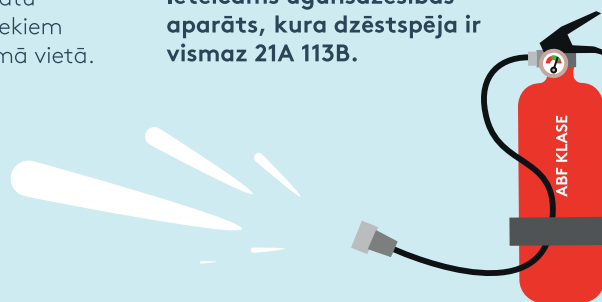
Veic regulāru dūmu detektoru pārbaudi.

### 4. UGUNSDZĒSĪBAS APARĀTS

Turi mājās ugunsdzēsības aparātu. Iepazīsties ar ugunsdzēsības aparāta lietošanas instrukciju.

Ugunsdzēsības aparātu izvieto visiem mājniekiem zināmā, brīvi pieejamā vietā.

Ieteicams ugunsdzēsības aparāts, kura dzēstspēja ir vismaz 21A 113B.



### PAPILDUS ATCERIES!

- Ja mājā ir krāsns vai kamīns, uzstādi tvana gāzes detektoru.
- Ja mājā ir gāzes iekārta vai arī gāzes apkures katls, uzstādi dabas gāzes noplūdes detektoru.
- Reizi gadā pirms apkures sezonas veic apkures ierīču pārbaudi un dūmvada tīrīšanu.
- **Neatstāj bez uzraudzības plīti ēdiena gatavošanas laikā un degošas sveces.**
- Neglabā degošus un sprādzienbīstamus priekšmetus apkures katla telpā.
- Veic ugunsdrošības treniņus mājniekiem, lai ikviens zinātu, kā rīkoties ugunstrauksmes situācijā.

## JA TU DŽĪVO PRIVĀTMĀJĀ

## RĪCĪBA UGUNSGRĒKA GADĪJUMĀ

## 1. PARŪPĒJIES PAR DROŠĪBU

1. Nekrīti panikā! Brīdini apkārtējos par briesmām un parūpējies, lai visi izklūtu no bīstamās zonas!



4. Zvani 112 un ziņo par notiekošo. Precīzi norādi ugunsgrēka adresi!

5. Ziņo ugunsdzēsējiem par cilvēkiem, kuri atrodas vai var atrasties ugunsgrēka vietā!

6. Informē ugunsdzēsējus par bīstamiem degošiem materiāliem!



2. Ja ēkā ir spēcīgs sadūmojums, nemēģini meklēt, kur deg. Dodies uz izeju! Pārvietojies pa telpām tuvāk grīdai!

3. Kad tiek ārā, pārliecinies, vai visi ir klāt! Neej atpakaļ mājā!

## 2. MĒGINI DZĒST UGUNI

Izvērtē situāciju un lieto ugunsdzēsības aparātu!



Ugunsgrēka dūmi ir ļoti toksiski!  
Nepakļauj sevi riskam!

Liesmas var dzēst arī ar ugunsdzēsības pārklāju vai kādu blīvu audumu.

## PAPILDUS ATCERIES!

- Pirms atver durvis, uzmanīgi tās patausti – ja tās nav karstas, mazliet paver un pārliecinies, vai otrā pusē nav dūmu un uguns. Ja durvis ir karstas – never tās! Aiz tām ir liesmas un sadūmojums.
- Logu sadūmotā telpā ver vajā uzmanīgi, lai nerastos caurvējš, kas veicinās dūmu pieplūdumu telpā.
- Ja netiec no mājas ārā, signalizē ugunsdzēsējiem par savu atrašanās vietu, radot troksni vai vicinot kādu apģērba gabalu pie loga!